



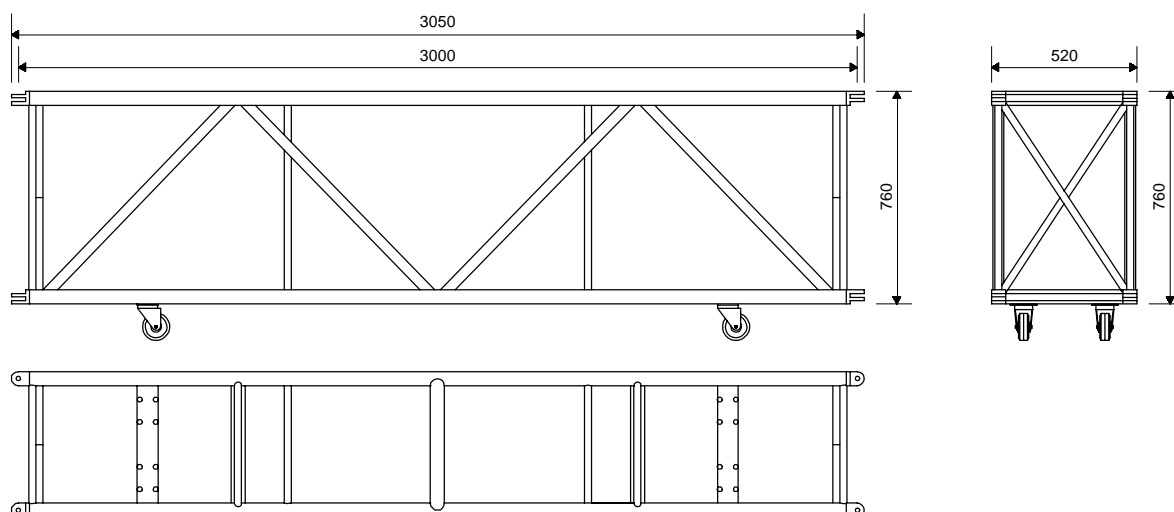
# SUPERTRUSS

- Aluminium modular structure SUPERTRUSS
- Rectangular section of 760 x 520 mm
- Built with aluminium 6082 T6 alloy
- Main tubes: 50 x 4 mm
- Braces: 38 x 3,5 mm

- Estructura modular de aluminio SUPERTRUSS
- Sección rectangular de 760 x 520 mm
- Perfiles tubulares de aluminio aleación 6082 T6.
- Barras principales: 50 x 4 mm
- Barras de triangulación: 38 x 3,5 mm

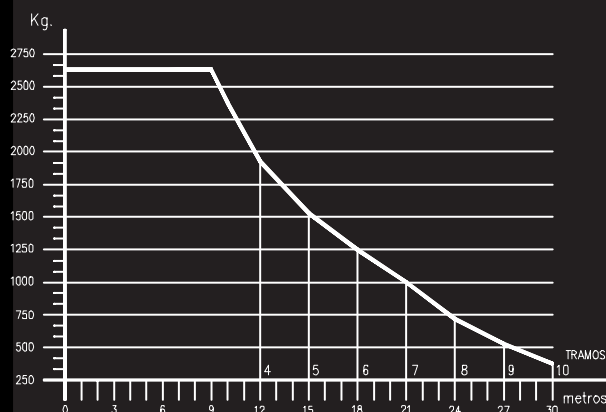
The SUPERTRUSS is designed for structural mountings with a large free space between supports (maximum 30 m). The assembly is made with special double spigoted unions locked with safety steel pins.

Truss especialmente diseñado para lograr un espacio libre entre apoyos de hasta 30 metros. Las uniones se efectúan mediante espigotes machiembados dobles con bulones de acero y pasadores de seguridad.

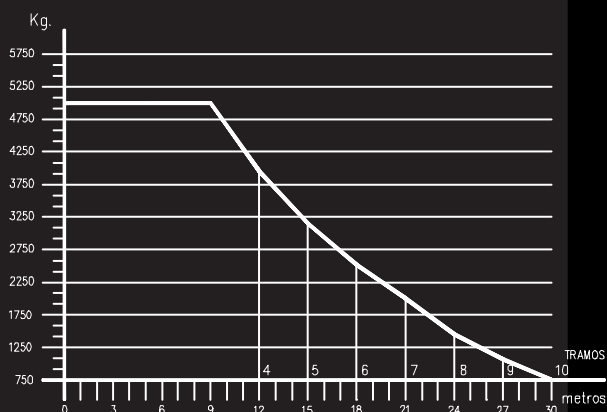


STANDARD LENGTHS / LONGITUD		WEIGHT / PESO
TR-P76/1:	1 m	18 kg.
TR-P76/2:	2 m	28 kg.
TR-P76/3:	3 m	38 kg.

Other dimensions available on demand.  
Otras dimensiones disponibles sobre pedido.



Maximum load at center  
*Máxima carga centrada*



Maximum load uniformly distributed  
*Máxima carga uniformemente repartida*