



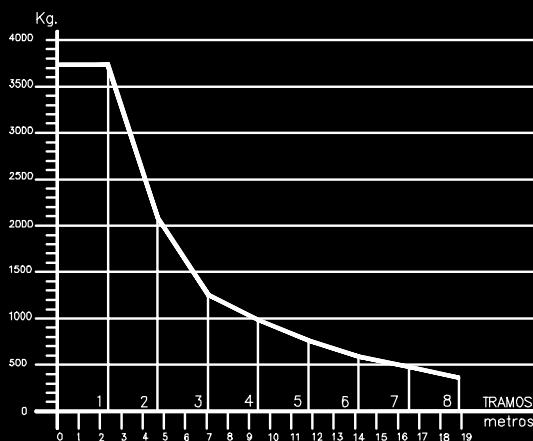
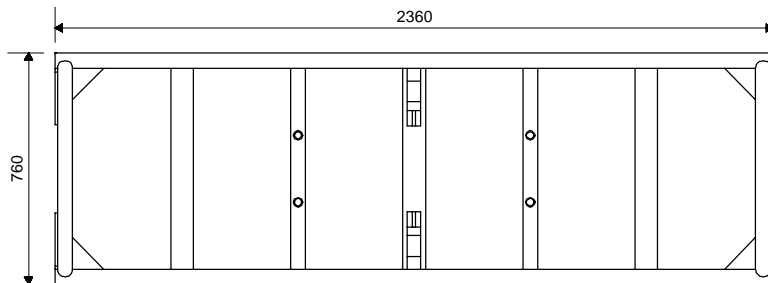
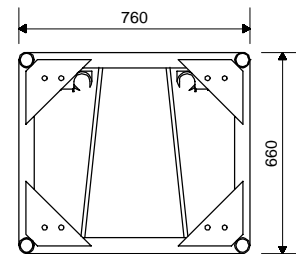
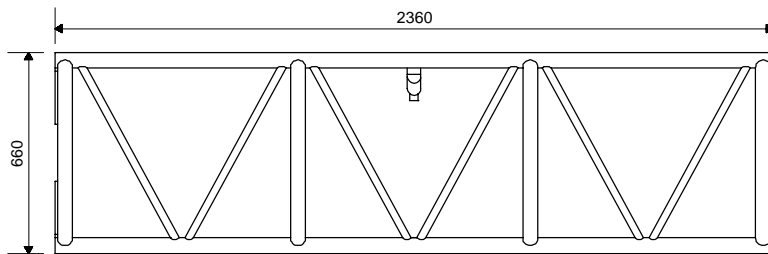
PAR TRUSS

- Aluminium modular structure PAR TRUSS
- Rectangular section of 660 x 760 mm
- Built with aluminium 6082 T6 alloy
- Main tubes: 50 x 3,5 mm
- Braces: 24 x 3,5 mm

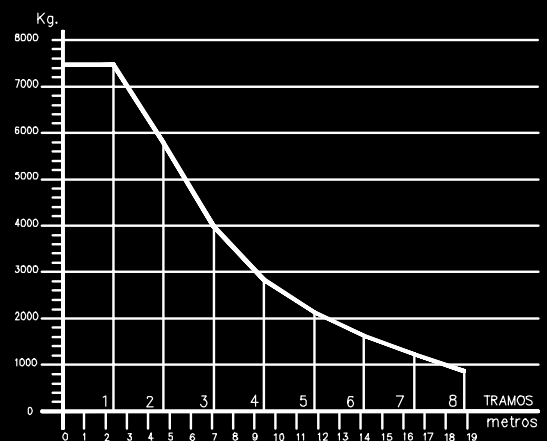
Inside it can hold tow electrified standard tubes for PAR 64 projectors. The coupling of the sections is done through confronted plates fixed with screws.

- Estructura modular de aluminio PAR TRUSS
- Sección rectangular de 660 x 760 mm
- Perfiles tubulares de aluminio aleación 6082 T6.
- Barras principales: 50 x 3,5 mm
- Barras de triangulación: 24 x 3,5 mm

Ha sido diseñada para alojar en su interior dos barras electrificadas con proyectores PAR 64. La unión de los tramos se efectua mediante placas perforadas en los extremos confrontadas y fijadas por tornillos.



Maximum load at center
Máxima carga centrada



Maximum load uniformly distributed
Máxima carga uniformemente repartida